


Goods Lift car

Cargo

Edition 18 July 2006



WWW.VERRIASCENSORI.IT

The **Cargo** line from **Verri** offers a wide range of options. To meet customer requirements the Verri cabins have been continually developed to smoothly interface with the complete lift. This makes the Verri products "tailor made" for each installation. For further details please refer to our sample catalogues.

*Das Design der Produktlinie **Cargo** von **Verri** bietet eine breite Palette an Ausstattungen. Um die Anforderungen der Kunden zu befriedigen wurden alle Verri Kabinen so weiter entwickelt, dass eine nahtlose Schnittstelle zum Aufzug entsteht. Dadurch sind die Produkte von Verri maßgeschneidert für die Anlage. Weitere Details finden Sie in unserer Ausstattungsmappe.*




Walls

Precise manufacturing for quick installation and flexibility in materials show the following alternatives:

**Zinc Plated Steel
Painted steel**



RAL 5010
Gentian Blue




RAL 2003
Pastel Orange




RAL 3001
Signal Red



RAL 7001
Silver Grey



RAL 9002
Grey



RAL 1014
Ivory



RAL 9006
Aluminium White



RAL 7037
Powder Grey

Range of *Stainless Steels*



2-S002
Ledernarbe D42 -
AISI 304 2R (BA)




2-S003
Raute -D22-
AISI 304 2R (BA)



2-S004
Linen DEC 9 -
AISI 304 2B



2-S005
Leinen
AISI 304 2R (BA)



2-S008
Karo D21
AISI 304 2R (BA)



2-S009
Checks
AISI 304



2-S010
Satin Finish grit 240
AISI 304 2B



2-S011
Scotch brite -
AISI 304 2B



2-S012
Hairline
AISI 304 2B



2-S013
SWI (AN5) -
AISI 304 2B



2-S028
SWI (AN5) -
AISI 304 2R (BA) -
Thickness 1,2mm
(Cabin)



2-S029
Ice dec -
AISI 304 2R (BA)

Wände

Präzise Herstellung für schnelle Montage und Flexibilität in den Materialien zeigen die nachfolgenden Alternativen:

**Verzinktes Blech
Pulverbeschichtetes Stahlblech nach RAL**

Strukturierte Edelstahlbleche



Traditional and new **Skinplate** colours available in 12 variations.

Bestehende und neue Farben von **kunststoffbeschichteten Blechen** (Skinplate) in 12 verschiedenen Varianten.

VERRI



2-K012
Beige DT30SMA



2-K013
Azzurro maculato
PPS30



2-K014
Bleu maculato
PPS31



2-K015
Rosso maculato
PPS28



2-K016
Bianco maculato
PPS51



2-K017
Rigato bianco
PPS3



2-K018
Titanio F12PPS



2-K011
Azzurro PPS14



2-K002
Tortora I113



2-K003
Beige G1




2-K019
Orange



2-K020
Yellow

WWW.VERRIASCENSORI.IT



Sematic
Group

Floor and claddings

All the Verri floors are strong and flexible, manufactured to the size and design of the cabin. Natural ventilation is hidden by a polished stainless steel strip. Floor cladding in 25 different colours. See options and accessories for further range of materials.

Boden und Bodenbeläge.

Alle Böden von Verri sind widerstandsfähig und flexibel, maß- und designgetreu hergestellt. Die Be- und Entlüftung ist hinter einer Leiste aus poliertem Edelstahl verborgen. Auswahl an 25 Farben. Unter Optionen und Zubehör finden Sie weitere Auswahlmöglichkeiten.

VERRI




2-G001
MRB 300 I




2-G002
MRB 660 II



2-G003
MRB 5410 I



2-G005
MRB 2060 I



2-G006
MRB 208



2-G008
MRB 903



2-G009
MRB 1096



2-G010
Classic Imperial
002



2-G011
Classic Imperial
002



2-G012
Classic Imperial
011



2-G014
Classic Imperial
013



2-G016
Classic
Imperial 016



2-G017
Classic Imperial
102



2-G018
Classic
Imperial 106



2-G019
Contract Omega
600



2-G020
Contract Omega
063



2-G021
Contract Omega
607



2-G022
Contract
Omega 615




2-G024
Alluminio
Mandorlato




2-G025
Treadtex inox



2-G026
Classic Imperial
0017



2-G027
Classic Imperial
0014



2-G028
Acciaio Striato



2-G029
Inox
Mandorlato

WWW.VERRIASCENSORI.IT



Sematic
Group

OPTIONEN und ZUBEHÖRE

Lighting

The ceiling is an important part of the Verri cabin. It is designed and manufactured from quality sheet steel to meet the appropriate lift regulations.

It can be supplied with various lighting solutions to meet the required specifications.

It is designed to accept various designs of car door operators and accessories

For this kind of lift car different lighting solutions are foreseen.



IL PPV

Embedded light Opal Polycarbonate type IL-42

Flächenbündige Kabinenbeleuchtung mit Polycarbonatabdeckung

IL PGB

Embedded light white plastic grid type IL-42

Flächenbündige Kabinenbeleuchtung mit Lichtgitter Weiss

IL PGC

Embedded light chrome plastic grid type IL-42

Flächenbündige Kabinenbeleuchtung mit Lichtgitter Chrom

IL PGA

Embedded light aluminium grid type IL-42

Flächenbündige Kabinenbeleuchtung mit Lichtgitter Alu

IL PPVS

Embedded light Opal Glass type IL-42

Flächenbündige Kabinenbeleuchtung mit Milchglasabdeckung



IL 201S

Skinplate suspended ceiling, collapsible with plexiglass

Abgehängte, abklappbare Decke Platal mit Polycarbonatabdeckung

IL 201XS

Satinated stainless steel suspended ceiling, collapsible with plexiglass

Abgehängte, abklappbare Decke V2A geschliffen mit Polycarbonatabdeckung

IL 201XL

Polished stainless steel suspended ceiling, collapsible with plexiglass

Abgehängte, abklappbare Decke V2A poliert mit Polycarbonatabdeckung

OPTIONEN und ZUBEHÖR

Decke und Beleuchtungen

Die Decke ist ein wichtiger Bestandteil der Verri-Kabine

- Aus Qualitätsblechen hergestellt und vorschriftskonform
- Lieferbar mit verschiedenen Beleuchtungsvarianten, um den Anforderungen zu entsprechen
- Konstruiert zur Kombination mit verschiedenen Türantrieben und -zubehör

Eine Reihe verschiedener Beleuchtungen steht zur Auswahl.



IL 203S

Skinplate suspended ceiling, collapsible with plexiglass

Abgehängte, abklappbare Decke Platal mit Polycarbonatabdeckung

IL 203XS

Satinated stainless steel suspended ceiling, collapsible with plexiglass

Abgehängte, abklappbare Decke V2A geschliffen mit Polycarbonatabdeckung

IL 203XL

Polished stainless steel suspended ceiling, collapsible with plexiglass

Abgehängte, abklappbare Decke V2A poliert mit Polycarbonatabdeckung



IL 205S

Skinplate suspended ceiling, collapsible with plexiglass

Abgehängte, abklappbare Decke Platal mit Polycarbonatabdeckung

IL 205XS

Satinated stainless steel suspended ceiling, collapsible with plexiglass

Abgehängte, abklappbare Decke V2A geschliffen mit Polycarbonatabdeckung

IL 205XL

Polished stainless steel suspended ceiling, collapsible with plexiglass

Abgehängte, abklappbare Decke V2A poliert mit Polycarbonatabdeckung



IL 206S

Skinplate suspended ceiling, collapsible with plexiglass

Abgehängte, abklappbare Decke Platal mit Polycarbonatabdeckung

IL 206XS

Satinated stainless steel suspended ceiling, collapsible with plexiglass

Abgehängte, abklappbare Decke V2A geschliffen mit Polycarbonatabdeckung

IL 206XL

Polished stainless steel suspended ceiling, collapsible with plexiglass

Abgehängte, abklappbare Decke V2A poliert mit Polycarbonatabdeckung

OPTIONS and ACCESSORIES

Handrail

A wide range of handrails in order to customise your lift car.

OPTIONEN und ZUBEHÖR

Handläufe

Eine große Auswahl an Handläufen zur individuellen Gestaltung Ihrer Kabine.

ALUMINIUM

ALU



COA60-8 ALU handrail 60x8mm
ALU-Handlauf 60x8mm



COA120-8 ALU handrail 120x8mm
ALU-Handlauf 120x8mm



COA60P ALU handrail 60x8mm with chamfered ends
ALU-Handlauf 60x8mm abgeschrägte Endkappen



COA120P ALU handrail 120x8mm with chamfered ends
ALU-Handlauf 120x8mm abgeschrägte Endkappen



COA40E ALU handrail, 40mm diam removable from outside
ALU-Handlauf, 40mm Durchmesser, von aussen demontierbar



COA40L ALU handrail, 40mm diam with elbow holders
ALU-Handlauf, 40mm Durchmesser, gekröpfte Halterungen



WWW.VERRIASCENSORI.IT



Sematic
Group

Handrail

STAINLESS STEEL

Handläufe

EDELSTAHL



CO X40I

Polished stainless steel handrail, 40mm diam removable from inside
V2A-Handlauf, 40mm Durchmesser, poliert, von Kabineninnenraum demontierbar

CO X28I

Polished stainless steel handrail, 28mm diam removable from inside
V2A-Handlauf, 28mm Durchmesser, poliert, von Kabineninnenraum demontierbar

CO X40E

Polished stainless steel handrail, 40mm diam removable from outside
V2A-Handlauf, 40mm Durchmesser, von aussen demontierbar

CO X28E

Polished stainless steel handrail, 28mm diam removable from outside
V2A-Handlauf, 28mm Durchmesser, poliert, von aussen demontierbar

Polished stainless steel handrail, 40mm diam with elbow holders
V2A-Handlauf, 40mm Durchmesser, poliert, gekröpfte Halterungen

CO X40L



Polished stainless steel handrail, 28mm diam with elbow holders
V2A-Handlauf, 28mm Durchmesser - poliert - gekröpfte Halterungen

CO X28L



CO X40LC

Stainless steel handrail, 40mm diam curved ends removable from inside
V2A-Handlauf, 40mm Durchmesser, poliert, übereck, von Kabineninnenraum demontierbar

CO X28LC

Stainless steel handrail, 28mm diam with elbow holders and curved ends
V2A-Handlauf, 28mm Durchmesser, poliert, übereck, mit Endbögen

Elbow stainless steel handrail, 40mm diam removable from outside
V2A-Handlauf, 40mm Durchmesser, poliert, mit Endbögen, von Kabineninnenraum demontierbar

CO X40IC

Polished stainless steel handrail, 28mm diam with elbow ends, removable from inside
V2A-Handlauf, 28mm Durchmesser, poliert, mit Endbögen, von Kabineninnenraum demontierbar

CO X28IC



Polished stainless steel handrail, 40mm diam with elbow ends, removable from outside
V2A-Handlauf, 40mm Durchmesser, mit Endbögen, von aussen demontierbar

CO X40EC

Polished stainless steel handrail, 28mm diam with elbow ends, removable from outside
V2A-Handlauf, 28mm Durchmesser, mit Endbögen, von aussen demontierbar

CO X28EC



CO X60-2

Satined stainless steel handrail 60x20mm
V2A-Handlauf geschliffen 60x20mm

Polished stainless steel handrail, 40mm diam with curved ends, removable from inside
V2A-Handlauf, 40mm Durchmesser, poliert, übereck, mit Endbögen, von Kabineninnenraum demontierbar

CO X40ICC



OPTIONS and ACCESSORIES

Bumper rails

Wide range of bumper rails available to meet safety and aesthetical requirements.



PC L100

Wood bumper rails, nut painted, 100x25mm
Schutzleisten aus Industrieholz, lackiert Nuss, 100x25 mm



PC G120

PVC black bumper rails 120x15 mm
PVC-Leisten schwarz 120x15 mm



PC A120

Alu bumper rails 120x5mm
Schutzleisten Alu 120x5



PC LX140

Wood bumper rails with stainless steel stripes
140x35mm crws-2
*Schutzleisten aus Holz mit Edelstahlleisten
140x35mm crws-2*

OPTIONEN und ZUBEHÖR

Schutzleisten

Neue große Auswahl von Schutzleisten.



PC XRS150

Bumper rails clad in stainless steel grit 180-240 150x20mm
Schutzleisten belegt mit V2A Korn 180-240 150x20mm



PC XS120

Stainless steel grit 180-240 bumper rails 120x5mm
Schutzleisten, V2A Korn 180-240 120x5mm



PC G75

PVC black bumper rails 75x67 mm without caps
PVC-Leisten schwarz 75x67 ohne Endkappen



PC P127

PVC black bumper rails 127x30 mm with caps
PVC-Leisten schwarz 127x30 mit Endkappen

VERRI

WWW.VERRIASCENSORI.IT



Sematic Group

OPTIONS and ACCESSORIES

Skirting

For this product-line a stainless steel skirting, satin is foreseen. The skirting is designed in order to meet aesthetical requirement and at the same time to hidden ventilation holes.



OPTIONEN und ZUBEHÖR

Sockelleiste

Bei dieser Produktlinie ist eine Sockelleiste aus Edelstahl geschliffen oder poliert vorgesehen. Diese Ausführung kommt den ästhetischen Anforderungen des Kunden nach und verdeckt gleichzeitig die Entlüftungsslitze.

- ZC XS60** Skirting satin stainless steel 60x5mm
Sockelleiste V2A Korn 180 60x5mm
- ZC XS100** Skirting satin stainless steel 100x5mm
Sockelleiste V2A Korn 180 100x5mm
- ZC XS120** Skirting satin stainless steel 120x5mm
Sockelleiste V2A Korn 180 120x5mm

Fan

Possible application of exhaust or blowing fan with low decibel.

ACVA Fan type V2

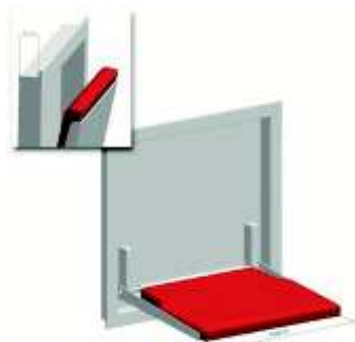
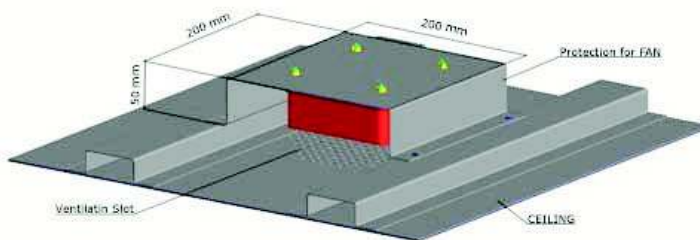
ACVT Fan type V4 - 355 Mc/h

Lüfter

Saugend oder blasend. Geräuscharme Ausführung.

ACVA Lüfter Typ V2

ACVT Lüfter Typ V4 - 355 Mc/h



Folding seat

Available to be fixed on walls or embedded with stainless steel grit 180-240 niche.

ACSRA Applied Tip-up seat black sky finish

ACSRI Embedded Tip-up seat black sky finish

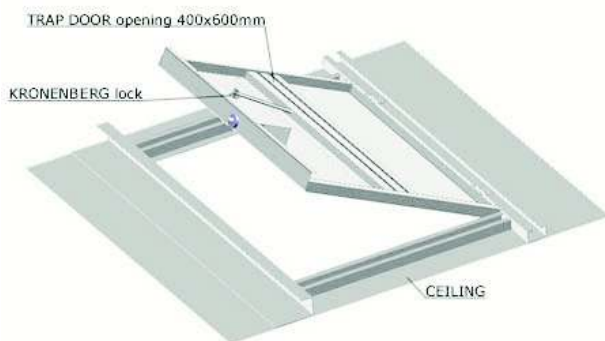
Klappsitz

Lieferbar aufgesetzt oder versenkt mit Nische aus Edelstahl geschliffen

ACSRA Aufgesetzter Klappsitz, Sky-Bezug schwarz

ACSRI Versenkter Klappsitz, Sky-Bezug schwarz

OPTIONS and ACCESSORIES



OPTIONEN und ZUBEHÖR

Trap Door

A trap door conforming to EN-81 with a special locking mechanism from outside of the ceiling can be supplied.

ACBEC Trap door 400 x 600

ACBES Trap door 400 x 600 with lock

Notausstiegs Luke

Gemäß EN-81 kann diese Kabine mit einer Notausstiegs Luke mit einem abhängbaren Mechanismus geliefert werden

ACBEC Ausstiegs Luke 400x600 mm mit Sperrklinke und Kontakt

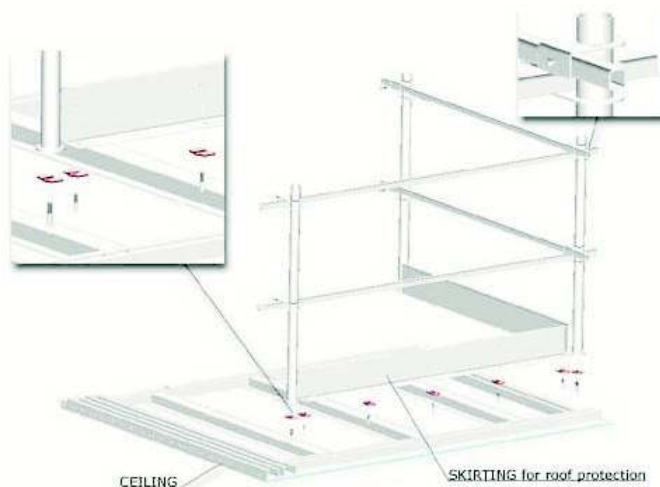
ACBES Ausstiegs Luke 400x600 mm mit Verschluss und Kontakt
ACBES Botola d'emergenza 400X600 con serratura

Car top railing

A modular car top railing 700mm high can be applied on each side of cabin roof.

Schutzgeländer

Als Modulbauweise, 700mm hoch, kann auf jede Seite der Kabine montiert werden.



Anti-drumming

To make the cabin sound proof it is possible to apply a special anti-drumming.

Antidröhnbelag

Dank eines speziellen Antidröhnbelages kann die Kabine schwingungsgedämpft isoliert werden.